



Oficio No. MAP/025/OP/2020.

Asunto: El que se indica
Piactla, Pue. a 15 de julio de 2020



LIC. ALBA LEONILA MENDEZ HERRERA
COORDINACIÓN GENERAL DE PLANEACIÓN,
SEGUIMIENTO Y EVALUACIÓN
DE LA SECRETARIA DE BIENESTAR
PRESENTE:

Quien suscribe **C. FAVIAN CALIXTO ONOFRE**, Presidente Municipal Constitucional de H. Ayuntamiento de **AHUEHUETITLA**, Pue. por este medio reciba un cordial saludo y al mismo tiempo, le solicito de la manera más atenta, sean revisados y en su caso validados los **Folios de las Obras de Ramo 33 Fondo FISM y FORTAMUN**, que se registraron en los **Componentes de Destino del Gasto, Ejercicio del Gasto e Indicadores**, en el **Sistema de Recursos Federales Transferidos en el Portal de la Secretaria de Hacienda y Crédito Público (RFT)** correspondiente al **2o. trimestre del ejercicio 2020**, (No se anexa listado de Folios registrados ya que no se ha registrado obras en las MIDS de los Componentes Destino del Gasto, se anexa Plantilla cargada en el Componente Ejercicio del Gasto y Formato del Componente Indicadores).

Sin más por el momento, quedo a sus apreciables órdenes

ATENTAMENTE

"SUFRAGIO EFECTIVO, NO REELECCIÓN"




C. FAVIAN CALIXTO ONOFRE

Presidente Municipal de Ahuehuetitla Puebla.

15-2020


C.c.p.- Archivo



Entidad	Municipio	Tipo de Registro	Ciclo de Recurso	Tipo de Recurso	Clave Ramo	Modalidad	Pograma presupuestario	Programa Fondo Convenio - Especifico	Dependencia Ejecutora	Rendimiento Financiero	Reintegro
21	9	1	2020	2	33 1			4 FAIS Municipal y de las Demarcaciones Territoriales del Distrito Federal	H. AYUNTAMIENTO DE AHUEHUETITLA	796.38	0
21	9	2	2020	2	33 1			4 FAIS Municipal y de las Demarcaciones Territoriales del Distrito Federal	H. AYUNTAMIENTO DE AHUEHUETITLA		
21	9	2	2020	2	33 1			4 FAIS Municipal y de las Demarcaciones Territoriales del Distrito Federal	H. AYUNTAMIENTO DE AHUEHUETITLA		
21	9	2	2020	2	33 1			4 FAIS Municipal y de las Demarcaciones Territoriales del Distrito Federal	H. AYUNTAMIENTO DE AHUEHUETITLA		
21	9	2	2020	2	33 1			4 FAIS Municipal y de las Demarcaciones Territoriales del Distrito Federal	H. AYUNTAMIENTO DE AHUEHUETITLA		
21	9	1	2020	2	33 1			5 FORTAMUN	H. AYUNTAMIENTO DE AHUEHUETITLA	286.37	0
21	9	2	2020	2	33 1			5 FORTAMUN	H. AYUNTAMIENTO DE AHUEHUETITLA		
21	9	2	2020	2	33 1			5 FORTAMUN	H. AYUNTAMIENTO DE AHUEHUETITLA		
21	9	2	2020	2	33 1			5 FORTAMUN	H. AYUNTAMIENTO DE AHUEHUETITLA		




H. AYUNTAMIENTO MUNICIPAL
 PRESIDENTE M.
 AHUEHUETITLA, PUEB.
 2018-2021

Tipo de Gasto	Partida	Aprobado	Modificado	Recaudado (Ministrado)	Comprometido	Devengado	Ejercido	Pagado	Contratos	Proyectos	Observaciones
											EL TECHO FINANCIERO SE SUMINISTRO AL 50%
2	613	860343.5	860343.5	0	860343.5	0	0	0			LAS OBRAS SE ENCUENTRAN FISICA Y FINANCIERAMENTE AL 0%
2	614	1720687	1720687	1720687	1720687	0	0	0			LAS OBRAS SE ENCUENTRAN FISICA Y FINANCIERAMENTE AL 0%
2	582	860343.5	0	0	0	0	0	0			LAS OBRAS SE ENCUENTRAN FISICA Y FINANCIERAMENTE AL 0%
2	621	0	860343.5	0	860343.5	0	0	0			LAS OBRAS SE ENCUENTRAN FISICA Y FINANCIERAMENTE AL 0%
1	311	800000	800000	468352.15	800000	368701.67	368701.67	368701.67			EL TECHO FINANCIERO SE SUMINISTRO AL 41.66%
1	853	63866.2	63866.2	63866.2	63866.2	0	0	0			LA ACCION SE ENCUENTRA FINANCIERAMENTE AL 46.09%
2	614	413457.8	413457.8	0	413457.8	0	0	0			LA ACCION SE ENCUENTRA FINANCIERAMENTE AL 0%
											LAS OBRAS SE ENCUENTRAN FISICA Y FINANCIERAMENTE AL 0%





 AYUNTAMIENTO MUNICIPAL
 PINEDA, BAJA CALIFORNIA SUR
 2018



MUNICIPIO DE AHUEHUETITLA PUEBLA
 FORMATO BASE PARA LA VALIDACION EN EL SISTEMA DE RECURSOS FEDERALES TRANSFERIDOS (SRFT)
1er. TRIMESTRE INDICADORES (AVANCE)

FAIS MUNICIPAL Y DE LAS DEMARCACIONES TERRITORIALES DEL DISTRITO FEDERAL (FISM)
Porcentaje de Otros Proyectos registrados en la MIDS

Método de Cálculo	Período	PLANEADO			ALCANZADA			Justificación de Variaciones
		Meta Planeada	Numerador	Denominador	Meta Alcanzada	Numerador	Denominador	
(Sumatoria de otros proyectos registrados en la MIDS al trimestre correspondiente/ Sumatorias de proyectos totales registrados en la MIDS al trimestre correspondiente)*100	1er. Trimestre	0.00%	0.00	6.00	0.00%	0.00	6.00	NO SE REGISTRARON EXPEDIENTE DENTRO DEL RUBRO OTROS PROYECTOS
	2do. Trimestre	0.00%	0.00	6.00	0.00%	0.00	6.00	NO SE REGISTRARON EXPEDIENTE DENTRO DEL RUBRO OTROS PROYECTOS
	3er. Trimestre	0.00%	0.00	6.00	0.00%			
	4to. Trimestre	0.00%	0.00	6.00	0.00%			

Porcentaje de Proyectos de contribución directa registrados en la MIDS

Método de Cálculo	Período	PLANEADO			ALCANZADA			Justificación de Variaciones
		Meta Planeada	Numerador	Denominador	Meta Alcanzada	Numerador	Denominador	
(Sumatoria de proyectos de contribución directa registrados en la MIDS al trimestre correspondiente/ Sumatorias de proyectos totales registrados en la MIDS al trimestre correspondiente)*100	1er. Trimestre	0.00%	0.00	6.00	0.00%	0.00	6.00	NO SE REGISTRARON EXPEDIENTES DE CONTRIBUCION DIRECTA
	2do. Trimestre	16.67%	1.00	6.00	0.00%	0.00	6.00	NO SE REGISTRARON EXPEDIENTES DE CONTRIBUCION DIRECTA
	3er. Trimestre	33.33%	2.00	6.00	0.00%			
	4to. Trimestre	50.00%	3.00	6.00	0.00%			

Porcentaje de proyectos complementarios registrados en la MIDS

Método de Cálculo	Período	PLANEADO			ALCANZADA			Justificación de Variaciones
		Meta Planeada	Numerador	Denominador	Meta Alcanzada	Numerador	Denominador	
(Sumatoria de proyectos complementarios registrados en la MIDS al trimestre correspondiente/ Sumatorias de proyectos totales registrados en la MIDS al trimestre correspondiente)*100	1er. Trimestre	0.00%	0.00	6.00	0.00%	0.00	6.00	NO SE REGISTRARON EXPEDIENTES DE CONTRIBUCION COMPLEMENTARIA
	2do. Trimestre	16.67%	1.00	6.00	0.00%	0.00	6.00	NO SE REGISTRARON EXPEDIENTES DE CONTRIBUCION COMPLEMENTARIA
	3er. Trimestre	33.33%	2.00	6.00	0.00%			
	4to. Trimestre	50.00%	3.00	6.00	0.00%			

H. AYUNTAMIENTO MUNICIPAL DE AHUEHUETITLA, PUEBLA
 SECRETARÍA DE ADMINISTRACIÓN Y FINANZAS
 2016-2019



FORMATO BASE PARA LA VALIDACION EN EL SISTEMA DE RECURSOS FEDERALES TRANSFERIDOS (SRFT)

2o. TRIMESTRE INDICADORES (AVANCE)

FONDO DE APORTACIONES PARA EL FORTALECIMIENTO DE LOS MUNICIPIOS (FORTAMUN)

PORCENTAJE DE AVANCE EN LAS METAS

Método de Cálculo	Período	PLANEADO			ALCANZADA			Justificación de Variaciones
		Meta Planeada	Numerador	Denominador	Meta Alcanzada	Numerador	Denominador	
(Promedio de avance en las metas porcentuales de i/promedio de las metas programadas porcentuales de i)*100	1er. Trimestre	100.00%	11.70%	11.70%	100.00%	11.70%	11.70%	solo se ha realizado gasto corriente que corresponde al gasto de alumbrado publico
	2do. Trimestre	88.64%	39.00%	44.00%	28.87%	28.87%	100.00%	solo se ha realizado gasto corriente que corresponde al gasto de alumbrado publico
	3er. Trimestre	92.31%	60.00%	65.00%	0.00%			
	4to. Trimestre	100.00%	100.00%	100.00%	0.00%			

INDICE DE APLICACIÓN PRIORITARIA DE RECURSOS

Método de Cálculo	Período	PLANEADO			ALCANZADA			Justificación de Variaciones
		Meta Planeada	Numerador	Denominador	Meta Alcanzada	Numerador	Denominador	
((Gasto ejercido en obligaciones financieras + gasto ejercido en pago por derechos de agua + gasto ejercido en seguridad pública + gasto ejercido en inversión) / (Gasto total ejercido del FORTAMUN))*100	ANUAL	100.00%	\$1,277,324.00	\$1,277,324.00	0.00%			

INDICE DEL EJERCICIO DE LOS RECURSOS

Método de Cálculo	Período	PLANEADO			ALCANZADA			Justificación de Variaciones
		Meta Planeada	Numerador	Denominador	Meta Alcanzada	Numerador	Denominador	
(Gasto ejercido del FORTAMUN DF por el municipio o demarcación territorial / Monto anual aprobado del FORTAMUN DF al municipio o demarcación territorial)*100.	1er. Trimestre	11.70%	\$149,445.67	\$1,277,324.00	11.61%	\$148,350.00	\$1,277,324.00	solo se ha realizado gasto corriente que corresponde al gasto de alumbrado publico
	2do. Trimestre	39.00%	\$498,156.36	\$1,277,324.00	28.87%	\$368,701.67	\$1,277,324.00	solo se ha realizado gasto corriente que corresponde al gasto de alumbrado publico
	3er. Trimestre	60.00%	\$766,394.40	\$1,277,324.00	0.00%			
	4to. Trimestre	100.00%	\$1,277,324.00	\$1,277,324.00	0.00%			

INDICE DE DEPENDENCIA FINANCIERA

Método de Cálculo	Período	PLANEADO			ALCANZADA			Justificación de Variaciones
		Meta Planeada	Numerador	Denominador	Meta Alcanzada	Numerador	Denominador	
(Recursos ministrados del FORTAMUN DF al municipio o demarcación territorial / Ingresos propios registrados del municipio o demarcación territorial del	1er. Semestre	3.73%	\$532,218.35	\$142,560.00	3.73%	\$532,218.35	\$142,560.00	solo se ha realizado gasto corriente que corresponde al gasto de alumbrado publico
	2do. Semestre	4.48%	\$1,277,324.00	\$284,960.00	0.00%			

[Handwritten signature and stamp]